



INSTITUCION EDUCATIVA ANTONIO NARIÑO CALARCA
NIT: 890003829-1
Auxiliar por cuenta
DESDE 1 DE ABRIL DE 2025 HASTA 30 DE ABRIL DE 2025

Fecha	Comprobante	Nro	Detalle	Referencia	Débito	Crédito	Saldo
	11100501		REC PROPIOS BCO. AGRARIO CTA 054100026027				6871.434
2025/04/07	CTRAN	7	TRASLADO PARA PAGO ESTAMPILLAS PRO CULTURA Y PRO ,		0	82.200	6.789.234
2025/04/08	CTRAN	8	PAGO FACTURA MOVISTAR		0	170.990	6.618.244
2025/04/09	CCONS	5	R.P. BANAGRARIO CTA 5410002602-7. 11100501		641.000	0	7.259.244
2025/04/22	CCONS	6	R.P. BANAGRARIO CTA 5410002602-7. 11100501		229.000	0	7.488.244
2025/04/23	CTRAN	9	TRASLADO PAGO HONORARIOS CONTADORA		0	636.000	6.852.244
2025/04/25	CTRAN	10	TRASLADO PAGO CONTADORA		0	636.000	6.216.244
2025/04/30	CCONS	7	R.P. BANAGRARIO CTA 5410002602-7. 11100501		584.000	0	6.800.244
			Totales		1.454.000	1.525.190	6.800.244
	11100502		REC GRATUIDAD ANTERIOR				1
			Totales		0	0	1
	11100503		REC GRATUIDAD BCO. AGRARIO CTA 454103008371				160.344.081
2025/04/04	COEGR	13	DEPARTAMENTO DEL QUINDIO		0	41.000	160.303.081
2025/04/04	COEGR	12	DEPARTAMENTO DEL QUINDIO		0	66.400	160.236.681
2025/04/07	CTRAN	7	TRASLADO PARA PAGO ESTAMPILLAS PRO CULTURA Y PRO ,		82.200	0	160.318.881
2025/04/07	COEGR	14	DEPARTAMENTO DEL QUINDIO		0	20.600	160.298.281
2025/04/07	COEGR	15	DEPARTAMENTO DEL QUINDIO		0	61.600	160.236.681
2025/04/23	CTRAN	9	TRASLADO PAGO HONORARIOS CONTADORA		636.000	0	160.872.681
2025/04/23	COEGR	17	ALBA LUCIA TOTENA RODRIGUEZ		0	623.300	160.249.381
2025/04/25	CTRAN	10	TRASLADO PAGO CONTADORA		636.000	0	160.885.381
2025/04/25	COEGR	18	ALBA LUCIA TOTENA RODRIGUEZ		0	623.300	160.262.081
2025/04/29	COEGR	19	DEPARTAMENTO DEL QUINDIO		0	25.400	160.236.681
2025/04/30	COMNB	7	Nota Bancaria		242.993	0	160.479.674
			Totales		1.597.193	1.461.600	160.479.674
	11100603		REC PAGADORA BCO. AGRARIO CTA 454103008477				1.284.208
2025/04/08	CTRAN	8	PAGO FACTURA MOVISTAR		170.990	0	1.455.198
2025/04/08	COEGR	16	TELEFONICA MOVISTAR		0	170.990	1.284.208
2025/04/30	COMNB	8	Nota Bancaria		1.311	0	1.285.519
			Totales		172.301	170.990	1.285.519

Jorge Heli Lopez Nuñez
Rector



INSTITUCION EDUCATIVA
NT
MUNICIPIO
DEPARTAMENTO

ANTONIO NARIÑO
890.003.829-1
CALARCA
QUINDIO

CONCILIACION BANCARIA DETALLADA

Cuenta Ahorro _____

Cuenta Corriente X _____

Recursos:

RECURSOS PROPIOS

No. Cuenta Bancaria

054100026027

Banco

AGRARIO

Periodo de la conciliacion
Bancaria

01 al 30 de abril de 2025

Saldo según Libros \$:	\$	6.800.244	
(+) Transferencia en tramite en el banco\$:	\$	-	
(+) consignacion pendiente de contabilizar (arrendamiento tienda escolar)\$:	\$	-	
(-) Gastos financieros pendientes de contabilizar	\$	-	
(-) Impuesto 4 x Mil del mes \$:	\$	-	
Saldo según Extractos Bancarios \$:			\$ 6.800.244
SUMAS IGUALES	\$	6.800.244	\$ 6.800.244

TRANSFERENCIAS EN TRAMITE EN EL BANCO

TRANSFERENCIA	BENEFICIARIO	CE	FECHA TRANSFERENCIA	POR VALOR DE:
TOTAL				\$ -

Alba Lucía Totena R.

ALBA LUCIA TOTENA RODRIGUEZ
CONTADORA TP 45634-T

Elaboró

Cristian Cataño Daza
AUXILIAR ADMINISTRATIVO

Revisó

Jorge Helio López Núñez
JORGE HELIO LÓPEZ NÚÑEZ
RECTOR

Aprobó



INSTITUCION EDUCATIVA
NT
MUNICIPIO
DEPARTAMENTO

ANTONIO NARIÑO
890.003.829-1
CALARCA
QUINDIO

CONCILIACION BANCARIA DETALLADA

Cuenta Ahorro _____

Cuenta Corriente X

Recursos:

GRATUIDAD MAESTRA

No. Cuenta Bancaria

454103008371

Banco

AGRARIO

Periodo de la conciliacion
Bancaria

01 al 30 de abril de 2025

Saldo según Libros \$:	\$	160.479.674	
(+) Valor total de Cheques Pendientes de Cobro \$:	\$	-	
(+) Rendimientos Financieros del mes \$:	\$	-	
(+) Transferencia en tramite en el banco \$:	\$	-	
(-) Impuesto 4 x Mil del mes \$:	\$	-	
Saldo según Extractos Bancarios \$:			\$ 160.479.674
SUMAS IGUALES	\$	160.479.674	\$ 160.479.674

TRANSFERENCIA RECHAZADA O EN TRAMITE BANCA VIRTUAL

TRANSFERENCIA	BENEFICIARIO	CE	FECHA TRANSFERENCIA	POR VALOR DE:
TOTAL				\$ -

Alba Lucía Totena R.

ALBA LUCIA TOTENA RODRIGUEZ
CONTADORA TP 45634-T


Elaboró

Jorge Helio López Núñez
JORGE HELIO LÓPEZ NÚÑEZ
RECTOR

Aprobó

Cristian Cataño Daza
AUXILIAR ADMINISTRATIVO

Revisó



INSTITUCION EDUCATIVA
 NT
 MUNICIPIO
 DEPARTAMENTO

ANTONIO NARIÑO
 890.003.829-1
 CALARCA
 QUINDIO

CONCILIACION BANCARIA DETALLADA

Cuenta Ahorro X

Cuenta Corriente _____

Recursos:

PAGADORA

No. Cuenta Bancaria

454103008477

Banco

AGRARIO

Periodo de la conciliacion Bancaria

01 al 30 de abril de 2025

Saldo según Libros \$:	\$	1.285.519	
(+) Transferencia en tramite en el banco \$:	\$	-	
(+) Rendimientos Financieros del mes \$:	\$	-	
(+) Notas credito pendiente de contabilizar	\$	-	
(-) Impuesto 4 x Mil del mes \$:	\$	-	
Saldo según Extractos Bancarios \$:			\$ 1.285.519
SUMAS IGUALES	\$	1.285.519	\$ 1.285.519

TRANSFERENCIA RECHAZADA O EN TRAMITE BANCA VIRTUAL			
BENEFICIARIO	FECHA TRANSFERENCIA	POR VALOR DE:	
TOTAL			\$ -

Alba Lucía Totena R.

ALBA LUCIA TOTENA RODRIGUEZ
CONTADORA TP 45634-T

Elaboró

Cristian Cataño Daza
AUXILIAR ADMINISTRATIVO

Revisó

JORGE HELI LOPEZ NÚÑEZ
RECTOR

Aprobó



INSTITUCION EDUCATIVA ANTONIO NARIÑO CALARCA

NIT: 890003829-1

Balance de Prueba

DE 2025-4-1 HASTA 2025-4-30

Código	Nombre	Saldo Anterior	Débito	Crédito	Saldo Actual
1	ACTIVOS	493.151.230	4.242.494	9.793.086	487.600.638
11	EFFECTIVO Y EQUIVALENTES AL EFFECTIVO	168.934.724	4.242.494	4.611.780	168.565.438
1105	CAJA	435.000	1.019.000	1.454.000	0
110501	Caja principal	435.000	1.019.000	1.454.000	0
11050101	Caja principal	435.000	1.019.000	1.454.000	0
1110	DEPOSITOS EN INSTITUCIONES FINANCIERAS	168.499.724	3.223.494	3.157.780	168.565.438
111005	Cuenta Corriente Bancaria	167.215.516	3.051.193	2.986.790	167.179.919
11100501	REC PROPIOS BCO. AGRARIO CTA 054100026027	6.871.434	1.454.000	1.525.190	6.800.244
11100502	REC GRATUIDAD ANTERIOR	1	0	0	1
11100503	REC GRATUIDAD BCO. AGRARIO CTA 454103008371	160.344.081	1.597.193	1.461.600	160.491.674
111006	Cuenta de ahorro	1.284.208	172.301	170.990	1.288.519
11100603	REC PAGADORA BCO. AGRARIO CTA 454103008477	1.284.208	172.301	170.990	1.285.519
16	PROPIEDADES PLANTA Y EQUIPO	324.216.506	0	5.181.306	319.035.200
1655	MAQUINARIA Y EQUIPO	127.881.888	0	0	127.881.888
165506	Equipo de Recreacion y Deporte	2.332.940	0	0	2.332.940
16550601	Equipo de Recreacion y Deporte	2.332.940	0	0	2.332.940
165509	Equipo de Enseñanza	9.647.333	0	0	9.647.333
16550901	Equipo de Enseñanza	9.647.333	0	0	9.647.333
165511	Herramientas y Accesorios	837.718	0	0	837.718
16551101	Herramientas y Accesorios	837.718	0	0	837.718
165522	Equipo de Ayuda Audiovisual	115.063.897	0	0	115.063.897
16552201	Equipo de Ayuda Audiovisual	115.063.897	0	0	115.063.897
1660	EQUIPO MEDICO Y CIENTIFICO	3.519.200	0	0	3.519.200
166002	Equipo de laboratorio	3.519.200	0	0	3.519.200
16600201	Equipo de Laboratorio	3.519.200	0	0	3.519.200
1665	MUEBLES ENSERES Y EQUIPO DE OFICINA	85.971.878	0	0	85.971.878
166501	Muebles Enseres	84.173.878	0	0	84.173.878
16650101	Muebles y Enseres	84.173.878	0	0	84.173.878
166502	Equipo y Maquina de Oficina	1.798.000	0	0	1.798.000
16650201	Equipo y Maquina de Oficina	1.798.000	0	0	1.798.000
1670	EQUIPO DE COMUNICACION Y COMPUTACION	906.925.288	0	0	906.925.288
167001	Equipo de Comunicacion	7.790.684	0	0	7.790.684
16700101	Equipo de Comunicacion	7.790.684	0	0	7.790.684
167002	Equipo de Computacion	897.718.870	0	0	897.718.870
16700201	Equipo de Computacion	897.718.870	0	0	897.718.870
167007	Equipos de comunicacion y computacion de propiedad de t	1.415.734	0	0	1.415.734
16700701	Equipos de comunicacion y computacion de propiedad de t	1.415.734	0	0	1.415.734
1680	EQUIPOS DE COMEDOR COCINA DESPENSA Y HOTELERIA	10.081.653	0	0	10.081.653
168002	Equipo de Restaurante y Cafeteria	10.081.653	0	0	10.081.653
16800201	Equipo de Restaurante y Cafeteria	10.081.653	0	0	10.081.653
1685	DEPRECIACION ACUMULADA DE PROPIEDADES, PLANTA Y EQ	-810.163.401	0	5.181.306	-815.344.707
168504	Maquinaria y Equipo	-48.060.415	0	1.095.302	-49.155.717
16850401	Maquinaria y Equipo	-48.060.415	0	1.095.302	-49.155.717
168505	Equipo Medico y Cientifico	-1.329.702	0	34.246	-1.363.948
16850501	Equipo Medico y Cientifico	-1.329.702	0	34.246	-1.363.948
168506	Muebles Enseres y Equipo de Oficina	-32.651.533	0	765.208	-33.416.741
16850601	Muebles Enseres y Equipo de Oficina	-32.651.533	0	765.208	-33.416.741
168507	Equipos de Comunicacion y Computacion	-722.742.399	0	3.215.033	-725.957.432
16850701	Equipos de Comunicacion y Computacion	-722.742.399	0	3.215.033	-725.957.432
168509	Equipos de Comedor Cocina Despensa y Hoteleria	-5.379.352	0	71.517	-5.450.869
16850901	Equipos de Comedor Cocina Despensa y Hoteleria	-5.379.352	0	71.517	-5.450.869
2	PASIVOS	189.600	1.632.590	1.442.990	0
24	CUENTAS POR PAGAR	189.600	1.632.590	1.442.990	0
2401	ADQUISICION DE BIENES Y SERVICIOS- NACIONALES	0	1.417.590	1.417.590	0
240101	Bienes y servicios	0	1.417.590	1.417.590	0
24010101	Bienes y servicios	0	1.417.590	1.417.590	0
2407	RECURSOS A FAVOR DE TERCEROS	189.600	215.000	25.400	0
240722	Estampillas	189.600	215.000	25.400	0
24072201	Estampilla prodesarrollo	41.000	41.000	0	0
24072202	Estampilla prohospital	66.400	91.800	25.400	0
24072203	Estampillas Pro Cultura	20.600	20.600	0	0
24072204	Estampillas Para el Bienestar del Adulto Mayor	61.600	61.600	0	0
3	PATRIMONIO	359.781.314	0	0	359.781.314



INSTITUCION EDUCATIVA ANTONIO NARIÑO CALARCA

NIT: 890003829-1

Balance de Prueba

DE 2025-4-1 HASTA 2025-4-30

Código	Nombre	Saldo Anterior	Débito	Crédito	Saldo Actual
31	PATRIMONIO DE LAS ENTIDADES DE GOBIERNO	359.781.314	0	0	359.781.314
3105	CAPITAL FISCAL	-416.381.919	0	0	-416.381.919
310506	Capital Fiscal	-416.381.919	0	0	-416.381.919
31050601	Capital Fiscal Departamento	-416.381.919	0	0	-416.381.919
3109	RESULTADOS DE EJERCICIOS ANTERIORES	776.163.233	0	0	776.163.233
310901	Utilidades o excedentes acumulados	1.111.817.422	0	0	1.111.817.422
31090101	Utilidades o excedentes acumulados	1.111.817.422	0	0	1.111.817.422
310902	Perdidas o deficits acumulados	-335.654.189	0	0	-335.654.189
31090201	Perdidas o deficits acumulados	-335.654.189	0	0	-335.654.189
3110	RESULTADO DEL EJERCICIO	0	0	0	0
311002	Perdida o deficit del ejercicio	0	0	0	0
31100201	Perdida o deficit del ejercicio	0	0	0	0
4	INGRESOS	152.732.676	0	1.263.304	153.995.980
44	TRANSFERENCIAS Y SUBVENCIONES	150.716.422	0	0	150.716.422
4408	SISTEMA GENERAL DE PARTICIPACIONES	149.909.155	0	0	149.909.155
440818	Participacion para Educacion	149.909.155	0	0	149.909.155
44081801	Transferencias Nacionales - SGP Gratuidad	149.909.155	0	0	149.909.155
4428	OTRAS TRANSFERENCIAS	807.267	0	0	807.267
442805	Para Programa de Educacion	807.267	0	0	807.267
44280505	Transferencias Municipales - SGP Calidad	807.267	0	0	807.267
48	OTROS INGRESOS	2.016.254	0	1.263.304	3.279.558
4802	INTERESES SOBRE DEPOSITOS EN INSTITUCIONES FINANCIERA	48.254	0	244.304	292.558
480201	Intereses sobre depositos en instituciones financieras	48.254	0	244.304	292.558
48020101	SGP Intereses sobre depositos en instituciones financieras	48.254	0	244.304	292.558
4808	INGRESOS DIVERSOS	1.968.000	0	1.019.000	2.987.000
480817	Arrendamiento Operativo	1.620.000	0	963.000	2.583.000
48081701	Concesion Local cafeteria	1.620.000	0	585.000	2.205.000
48081702	Concesion local fotocopiadora	0	0	378.000	378.000
480890	Otros Ingresos Diversos	348.000	0	56.000	404.000
48089001	Certificados y constancias	324.500	0	56.000	380.500
48089003	Derechos de grado y duplicados diplomas y actas	23.500	0	0	23.500
5	GASTOS	19.552.360	6.624.296	0	26.176.656
51	GASTOS DE ADMINISTRACION Y OPERACION	4.007.937	1.442.990	0	5.450.927
5111	GENERALES	4.007.937	1.442.990	0	5.450.927
511114	Materiales y suministros	807.267	0	0	807.267
51111420	Menajes de acero inoxidable para instituciones	807.267	0	0	807.267
511115	Mantenimiento	508.333	0	0	508.333
51111515	Inv. Servicios generales de construccion de otros edificios n	508.333	0	0	508.333
511117	Servicios publicos	544.497	170.990	0	715.487
51111704	Fun. Servicios de acceso a Internet de banda ancha	544.497	170.990	0	715.487
511125	Seguros generales	875.840	0	0	875.840
51112501	Servicios de seguros generales de responsabilidad civil	875.840	0	0	875.840
511179	Honorarios	1.272.000	1.272.000	0	2.544.000
51117901	Servicios de contabilidad	1.272.000	1.272.000	0	2.544.000
53	DETERIORO, DEPRECIACIONES, AMORTIZACIONE Y PROVISIOI	15.543.923	5.181.306	0	20.725.229
5360	DEPRECIACION DE PROPIEDADES PLANTA Y EQUIPO	15.543.923	5.181.306	0	20.725.229
536004	Maquinaria y equipo	3.285.892	1.095.302	0	4.381.194
53600401	Maquinaria y equipo	3.285.892	1.095.302	0	4.381.194
536005	Equipo medico y cientifico	102.740	34.246	0	136.986
53600501	Equipo medico y cientifico	102.740	34.246	0	136.986
536006	Muebles Enseres y equipo de oficina	2.295.608	765.208	0	3.060.816
53600601	Muebles Enseres y equipo de oficina	2.295.608	765.208	0	3.060.816
536007	Equipo de comunicacion y computacion	9.645.133	3.215.033	0	12.860.166
53600701	Equipo de comunicacion y computacion	9.645.133	3.215.033	0	12.860.166
536009	Equipos de comedor cocina despensa y hoteleria	214.550	71.517	0	286.067
53600901	Equipos de comedor cocina despensa y hoteleria	214.550	71.517	0	286.067
58	OTROS GASTOS	500	0	0	500
5890	GASTOS DIVERSOS	500	0	0	500
589090	Otros Gastos diversos	500	0	0	500
58909001	Otros Gastos diversos	500	0	0	500
		Sumas Iguales	12.499.380	12.499.380	



INSTITUCION EDUCATIVA ANTONIO NARIÑO CALARCA

NIT: 890003829-1

Balance de Prueba

DE 2025-4-1 HASTA 2025-4-30

Código	Nombre	Saldo Anterior	Débito	Crédito	Saldo Actual
--------	--------	----------------	--------	---------	--------------

Jorge Heli Lopez Nuñez
Rector

Alba Lucía Totena R.

Alba Lucia Totena Rodriguez
Contadora Publica
T. P. 45634 T



INSTITUCION EDUCATIVA ANTONIO NARIÑO CALARCA
NIT: 890003829-1

ESTADO DE RESULTADOS

A 30 de Abril
2025

TRANSFERENCIAS Y SUBVENCIONES		
SISTEMA GENERAL DE PARTICIPACIONES		
44081801	Transferencias Nacionales - SGP Gratuidad	149.909.155
SISTEMA GENERAL DE PARTICIPACIONES		149.909.155
OTRAS TRANSFERENCIAS		
44280505	Transferencias Municipales - SGP Calidad	807.267
OTRAS TRANSFERENCIAS		807.267
TRANSFERENCIAS Y SUBVENCIONES		150.716.422
OTROS INGRESOS		
INTERESES SOBRE DEPOSITOS EN INSTITUCIONES FINANCIERAS		
48020101	SGP Intereses sobre depositos en instituciones financieras	292.558
INTERESES SOBRE DEPOSITOS EN INSTITUCIONES FINANCIERAS		292.558
INGRESOS DIVERSOS		
48081701	Concesion Local cafeteria	2.205.000
48081702	Concesion local fotocopiadora	378.000
48089001	Certificados y constancias	380.500
48089003	Derechos de grado y duplicados diplomas y actas	23.500
INGRESOS DIVERSOS		2.987.000
OTROS INGRESOS		3.279.558
GASTOS DE ADMINISTRACION Y OPERACION		
GENERALES		
51111420	Menajes de acero inoxidable para instituciones	807.267
51111515	Inv. Servicios generales de construccion de otros edificios no residenciales	508.333
51111704	Fun. Servicios de acceso a Internet de banda ancha	715.487
51112501	Servicios de seguros generales de responsabilidad civil	875.840
51117901	Servicios de contabilidad	2.544.000
GENERALES		5.450.927
GASTOS DE ADMINISTRACION Y OPERACION		5.450.927
DETERIORO, DEPRECIACIONES, AMORTIZACIONE Y PROVISIONES		
DEPRECIACION DE PROPIEDADES PLANTA Y EQUIPO		
53600401	Maquinaria y equipo	4.381.194
53600501	Equipo medico y cientifico	136.986
53600601	Muebles Enseres y equipo de oficina	3.060.816
53600701	Equipo de comunicacion y computacion	12.860.166
53600901	Equipos de comedor cocina despensa y hoteleria	286.067
DEPRECIACION DE PROPIEDADES PLANTA Y EQUIPO		20.725.229
DETERIORO, DEPRECIACIONES, AMORTIZACIONE Y PROVISIONES		20.725.229
OTROS GASTOS		
GASTOS DIVERSOS		
58909001	Otros Gastos diversos	500
GASTOS DIVERSOS		500
OTROS GASTOS		500
Excedente o déficit dej ejercicio		127.819.324

Jorge Helio Lopez Nuñez
Rector

Alba Lucia Totena Rodriguez
Contadora Publica
T. P. 45634 T



INSTITUCION EDUCATIVA ANTONIO NARIÑO CALARCA

Presupuesto de Ingresos en el mes de ABRIL de 2025

CODIGO	NOMBRE	APROPIACION		MODIFICACIONES		PRESUPUESTO DEFINITIVO	RECAUDO EN ABRIL	ACUMULADO	POR RECAUDAR	% EJECUCION	% POR EJECUTAR
		INICIAL		ADICION	REDUCCION						
1	Ingresos	90.809.435	20.828.152	0	0	111.637.587	1.263.304	174.016.865	-62.379.278	156	-56
1.1	Ingresos Corrientes	90.509.435	807.267	0	0	91.316.702	1.019.000	153.703.422	-62.386.720	168	-68
1.1.02	Ingresos no tributarios	90.509.435	807.267	0	0	91.316.702	1.019.000	153.703.422	-62.386.720	168	-68
1.1.02.05	Venta de bienes y servicios	8.120.000	0	0	0	8.120.000	1.019.000	2.987.000	5.133.000	37	63
1.1.02.05.002	Ventas incidentales de establecimientos no de mercado	8.120.000	0	0	0	8.120.000	1.019.000	2.987.000	5.133.000	37	63
1.1.02.05.002.09	Servicios para la comunidad, sociales y personales	8.120.000	0	0	0	8.120.000	1.019.000	2.987.000	5.133.000	37	63
1.1.02.05.002.09.01	Certificados y constancias	1.200.000	0	0	0	1.200.000	56.000	380.500	819.500	32	68
1.1.02.05.002.09.02	Derechos academicos y servicios complementarios jornada adultos		0	0	0		0	0	0	-	-
1.1.02.05.002.09.03	Derechos de grado y duplicados diplomas y actas de grado	120.000	0	0	0	120.000		23.500	96.500	20	80
1.1.02.05.002.09.04	Ingresos proyectos pedagogicos productivos		0	0	0		0	0	0	-	-
1.1.02.05.002.09.05	Concesion local cafeteria	5.800.000	0	0	0	5.800.000	585.000	2.205.000	3.595.000	38	62
1.1.02.05.002.09.06	Concesion local fotocopiadora	1.000.000	0	0	0	1.000.000	378.000	378.000	622.000	38	62
1.1.02.05.002.09.07	Fotocopias		0	0	0		0	0	0	-	-
1.1.02.05.002.09.08	Indemnizaciones		0	0	0		0	0	0	-	-
1.1.02.05.002.09.09	Otros ingresos		0	0	0		0	0	0	-	-
1.1.02.06	Transferencias corrientes	82.389.435	807.267	0	0	83.196.702	0	150.716.422	-67.519.720	181	-81
1.1.02.06.001	Sistema General de Participaciones	82.389.435	0	0	0	82.389.435	0	149.909.155	-67.519.720	182	-82
1.1.02.06.001.01	Participacion para educacion	82.389.435	0	0	0	82.389.435	0	149.909.155	-67.519.720	182	-82
1.1.02.06.001.01.03	Calidad	82.389.435	0	0	0	82.389.435	0	149.909.155	-67.519.720	182	-82
1.1.02.06.001.01.03.01	Calidad por matricula oficial	0	0	0	0	0	0	0	0	-	-
1.1.02.06.001.01.03.01.01	Transferencias Municipales - SGP Calidad		0	0	0		0	0	0	-	-
1.1.02.06.001.01.03.02	Calidad por gratuidad	82.389.435	0	0	0	82.389.435	0	149.909.155	-67.519.720	182	-82
1.1.02.06.001.01.03.02.01	Transferencias Nacionales - SGP Gratuidad	82.389.435	0	0	0	82.389.435	0	149.909.155	-67.519.720	182	-82
1.1.02.06.006	Transferencias de otras entidades del gobierno general	0	807.267	0	0	807.267	0	807.267	0	100	0
1.1.02.06.006.06	Otras unidades de gobierno	0	807.267	0	0	807.267	0	807.267	0	100	0
1.1.02.06.006.06.01	Transferencias Departamentales - SGP		0	0	0		0	0	0	-	-
1.1.02.06.006.06.02	Transferencias Departamentales - FOME		0	0	0		0	0	0	-	-
1.1.02.06.006.06.03	Transferencias Departamentales - Otros Recursos		0	0	0		0	0	0	-	-
1.1.02.06.006.06.04	Transferencias Municipales - Otras transferencias recursos publicos		0	0	0		0	0	0	-	-
1.1.02.06.006.06.05	Transferencias Municipales - SGP Calidad		807.267	0	0	807.267	0	807.267	0	100	0
1.1.02.06.006.06.06	Otras Transferencias		0	0	0		0	0	0	-	-
1.2	Recursos de capital	300.000	20.020.885	0	0	20.320.885	244.304	20.313.443	7.442	100	0
1.2.05	Rendimientos financieros	300.000	0	0	0	300.000	244.304	292.558	7.442	98	2
1.2.05.02	Depositos	300.000	0	0	0	300.000	244.304	292.558	7.442	98	2
1.2.05.02.01	Rendimientos financieros SGP	300.000	0	0	0	300.000	244.304	292.558	7.442	98	2
1.2.05.02.02	Rendimientos financieros Otros Recursos		0	0	0		0	0	0	-	-
1.2.08	Transferencias de capital	0	0	0	0	0	0	0	0	-	-
1.2.08.01	Donaciones		0	0	0		0	0	0	-	-
1.2.10	Recursos del balance	0	20.020.885	0	0	20.020.885	0	20.020.885	0	100	0
1.2.10.02	Superavit fiscal	0	20.020.885	0	0	20.020.885	0	20.020.885	0	100	0
1.2.10.02.01	Superavit - Transferencias Nacionales SGP Gratuidad		13.325.262	0	0	13.325.262	0	13.325.262	0	100	0
1.2.10.02.02	Superavit - Recursos Propios		6.695.623	0	0	6.695.623	0	6.695.623	0	100	0
1.2.10.02.03	Superavit - Transferencias Departamentales FOME		0	0	0		0	0	0	-	-
1.2.10.02.04	Superavit - Transferencias Departamentales SGP		0	0	0		0	0	0	-	-
1.2.10.02.05	Superavit - Transferencias Departamentales Otros recursos		0	0	0		0	0	0	-	-
1.2.10.02.06	Superavit - Transferencias Municipales SGP Calidad		0	0	0		0	0	0	-	-
1.2.10.02.07	Superavit - Transferencias Municipales Otros recursos		0	0	0		0	0	0	-	-

Jorge Heli Lopez Nuñez
Rector

Cristian Cataño Daza
Aux. Administrativo

Alba Lucía Totena R.
Alba Lucía Totena Rodríguez
Contadora Publica
T. P. 45634 T



INSTITUCION EDUCATIVA ANTONIO NARIÑO CALARCA

Presupuesto de Egresos hasta el mes de ABRIL de 2025

CODIGO	NOMBRE	PRESUPUESTO INICIAL	ADICION	MODIFICACIONES		APROPRIACION DEFINITIVA	COMPROMISOS		OBLIGACIONES		PAGOS		POR EJECUTAR	COMPROMISOS POR PAGAR	% EJECUTADO	% EJECUTAR
				REDUCCION	CREDITOS		C/CREDITOS	MES	ACUMULADO	MES	ACUMULADO	MES				
2	Gastos	90.809.435	20.828.152			111.637.587	21.198.674	30.806.611	1.442.990	5.450.927	1.442.990	5.450.927	80.830.976	25.355.684	28	72,4
2.1	Funcionamiento	16.800.000	9.202.208			26.002.208	170.990	6.043.327	1.442.990	4.135.327	1.442.990	4.135.327	19.958.881	1.908.000	23	76,76
2.1.2	Adquisición de bienes y servicios	16.800.000	9.202.208			26.002.208	170.990	6.043.327	1.442.990	4.135.327	1.442.990	4.135.327	19.958.881	1.908.000	23	76,76
2.1.2.01	Adquisición de activos no financieros		2.000.000			2.000.000							2.000.000	0	0	100
2.1.2.01.01	Activos fijos		2.000.000			2.000.000							2.000.000	0	0	100
2.1.2.01.01.004	Activos fijos no clasificados como maquinaria y equipo		2.000.000			2.000.000							2.000.000	0	0	100
2.1.2.01.01.004.01	Muebles, instrumentos musicales, artículos de deporte y antigüedades		2.000.000			2.000.000							2.000.000	0	0	100
2.1.2.01.01.004.01.01	Muebles		2.000.000			2.000.000							2.000.000	0	0	100
2.1.2.01.01.004.01.01.04	Otros muebles N.C.P.		2.000.000			2.000.000							2.000.000	0	0	100
2.1.2.02	Adquisiciones diferentes de activos	16.800.000	7.202.208			24.002.208	170.990	6.043.327	1.442.990	4.135.327	1.442.990	4.135.327	17.958.881	1.908.000	25	74,82
2.1.2.02.01	Materiales y suministros	13.000.000				13.000.000							13.000.000	0	0	100
2.1.2.02.01.003	Otros bienes transportables (excepto productos metálicos, maquinaria y equipo)	13.000.000				13.000.000							13.000.000	0	0	100
2.1.2.02.01.003.3532399	Productos n.c.p. para tocador	5.000.000				5.000.000							5.000.000	0	0	100
2.1.2.02.01.003.3899998	Artículos n.c.p. para escritorio y oficina	8.000.000				8.000.000							8.000.000	0	0	100
2.1.2.02.02	Adquisición de servicios	3.800.000	7.202.208			11.002.208	170.990	6.043.327	1.442.990	4.135.327	1.442.990	4.135.327	4.958.881	1.908.000	55	45,07
2.1.2.02.02.007	Servicios financieros y servicios conexos, servicios inmobiliarios y servicios de leasing		1.200.000			1.200.000		875.840		875.840			324.160	0	73	27,01
2.1.2.02.02.007.71355	Servicios de seguros generales de responsabilidad civil		1.200.000			1.200.000		875.840		875.840			324.160	0	73	27,01
2.1.2.02.02.008	Servicios prestados a las empresas y servicios de producción	3.800.000	6.002.208			9.802.208	170.990	5.167.487	1.442.990	3.259.487	1.442.990	3.259.487	4.634.721	1.908.000	53	47,28
2.1.2.02.02.008.82221	Servicios de contabilidad	3.000.000	4.632.000			7.632.000		4.452.000	1.272.000	2.544.000	1.272.000	2.544.000	3.180.000	1.908.000	58	41,67
2.1.2.02.02.008.84222	Servicios de acceso a Internet de banda ancha	800.000	1.370.208			2.170.208	170.990	715.487	170.990	715.487	170.990	715.487	1.454.721	0	33	67,03
2.3	Inversión	74.009.435	11.625.944			85.635.379	21.027.684	24.763.284		1.315.600		1.315.600	60.872.095	23.447.684	29	71,08
2.3.2	Adquisición de bienes y servicios	74.009.435	11.625.944			85.635.379	21.027.684	24.763.284		1.315.600		1.315.600	60.872.095	23.447.684	29	71,08
2.3.2.01	Adquisición de activos no financieros	7.600.000				7.600.000							7.600.000	0	0	100
2.3.2.01.01	Activos fijos	7.600.000				7.600.000							7.600.000	0	0	100
2.3.2.01.01.003	Maquinaria y equipo	4.600.000				4.600.000							4.600.000	0	0	100
2.3.2.01.01.003.02	Maquinaria para usos especiales	2.000.000				2.000.000							2.000.000	0	0	100
2.3.2.01.01.003.02.08	Otra maquinaria para usos especiales y sus partes y piezas	2.000.000				2.000.000							2.000.000	0	0	100
2.3.2.01.01.003.03	Maquinaria de oficina, contabilidad e informática	2.000.000				2.000.000							2.000.000	0	0	100
2.3.2.01.01.003.03.02	Maquinaria de informática y sus partes, piezas y accesorios	2.000.000				2.000.000							2.000.000	0	0	100
2.3.2.01.01.003.05	Equipo y aparatos de radio, televisión y comunicaciones	600.000				600.000							600.000	0	0	100
2.3.2.01.01.003.05.02	Aparatos transmisores de televisión y radio; televisión, video y cámaras digitales; teléfonos	600.000				600.000							600.000	0	0	100
2.3.2.01.01.004	Activos fijos no clasificados como maquinaria y equipo	3.000.000				3.000.000							3.000.000	0	0	100
2.3.2.01.01.004.01	Muebles, instrumentos musicales, artículos de deporte y antigüedades	3.000.000				3.000.000							3.000.000	0	0	100
2.3.2.01.01.004.01.01	Muebles	3.000.000				3.000.000							3.000.000	0	0	100
2.3.2.01.01.004.01.01.04	Otros muebles N.C.P.	3.000.000				3.000.000							3.000.000	0	0	100
2.3.2.02	Adquisiciones diferentes de activos	66.409.435	11.625.944			78.035.379	21.027.684	24.763.284		1.315.600		1.315.600	53.272.095	23.447.684	32	68,27
2.3.2.02.01	Materiales y suministros	24.500.000	1.307.267			25.807.267		807.267		807.267			807.267	25.000.000	0	3
2.3.2.02.01.003	Otros bienes transportables (excepto productos metálicos, maquinaria y equipo)	13.500.000	500.000			14.000.000							14.000.000	0	0	100
2.3.2.02.01.003.3529901	Botiquines para emergencia	1.500.000				1.500.000							1.500.000	0	0	100
2.3.2.02.01.003.3814086	Muebles de madera n.c.p. para escuelas	7.000.000				7.000.000							7.000.000	0	0	100
2.3.2.02.01.003.3844098	Elementos n.c.p. para juegos deportivos	2.000.000	500.000			2.500.000							2.500.000	0	0	100
2.3.2.02.01.003.3899998	Artículos n.c.p. para escritorio y oficina	3.000.000				3.000.000							3.000.000	0	0	100
2.3.2.02.01.004	Productos metálicos y paquetes de software	11.000.000	807.267			11.807.267		807.267		807.267			807.267	11.000.000	0	7
2.3.2.02.01.004.4291246	Menaje de acero inoxidable para instituciones		807.267			807.267		807.267		807.267			807.267	0	100	0
2.3.2.02.01.004.4299603	Medallas y condecoraciones de metales comunes	1.500.000				1.500.000							1.500.000	0	0	100
2.3.2.02.01.004.4299991	Artículos n.c.p. de ferretería y cerrajería	5.000.000				5.000.000							5.000.000	0	0	100
2.3.2.02.01.004.4392302	Extintores de incendio	1.000.000				1.000.000							1.000.000	0	0	100
2.3.2.02.01.004.4529001	Partes y accesorios para computadores y minicomputadores	3.500.000				3.500.000							3.500.000	0	0	100
2.3.2.02.02	Adquisición de servicios	41.909.435	10.318.677			52.228.112	21.027.684	23.956.017		508.333		508.333	28.272.095	23.447.684	46	54,13
2.3.2.02.02.005	Construcción y servicios de la construcción	20.300.000	7.698.677			27.998.677	20.000.000	20.508.333		508.333		508.333	7.490.344	20.000.000	73	26,75
2.3.2.02.02.005.54129	Servicios generales de construcción de otros edificios no residenciales	20.300.000	7.698.677			27.998.677	20.000.000	20.508.333		508.333		508.333	7.490.344	20.000.000	73	26,75
2.3.2.02.02.008	Servicios prestados a las empresas y servicios de producción	19.609.435	2.620.000			22.229.435	1.027.684	3.447.684					18.781.751	3.447.684	16	84,49
2.3.2.02.02.008.83159	Otros servicios de alojamiento y suministro de infraestructura en tecnología de la información (TI)		2.420.000			2.420.000		2.420.000						2.420.000	100	0
2.3.2.02.02.008.85310	Servicios de desinfección y exterminación	1.000.000	200.000			1.200.000	1.027.684	1.027.684					172.316	1.027.684	86	14,36
2.3.2.02.02.008.85951	Servicios de copia y reproducción	2.500.000				2.500.000							2.500.000	0	0	100
2.3.2.02.02.008.85999	Otros servicios de apoyo n.c.p.	6.000.000				6.000.000							6.000.000	0	0	100
2.3.2.02.02.008.87130	Servicios de mantenimiento y reparación de computadores y equipos periféricos	5.320.000				5.320.000							5.320.000	0	0	100
2.3.2.02.02.008.8912197	Servicios de impresión litográfica n.c.p.	4.789.435				4.789.435							4.789.435	0	0	100
2.3.2.02.02.009	Servicios para la comunidad, sociales y personales	2.000.000				2.000.000							2.000.000	0	0	100
2.3.2.02.02.009.96290	Otros servicios de artes escénicas, eventos culturales y de entretenimiento en vivo	2.000.000				2.000.000							2.000.000	0	0	100

Jorge Heli López Nuñez
Rector

Cristian Cataño Daza
Aux. Administrativo

Ceiba Lucía Totena R
Alba Lucía Totena Rodríguez
Contadora Pública
T. P. 45634 T



INSTITUCION EDUCATIVA ANTONIO NARIÑO CALARCA

PAC de Ingresos hasta el mes de ABRIL

CODIGO	NOMBRE	MESES												TOTAL
		ENERO	FEBRERO	MARZO	ABRIL	MAYO	JUNIO	JULIO	AGOSTO	SEPTIEMBRE	OCTUBRE	NOVIEMBRE	DICIEMBRE	
1	Ingresos	21.304.519	817.887	150.631.155	1.263.304	0	0	0	0	0	0	0	0	174.016.865
1.1	Ingresos Corrientes	1.268.267	805.000	150.611.155	1.019.000	0	0	0	0	0	0	0	0	153.703.422
1.1.02	Ingresos no tributarios	1.268.267	805.000	150.611.155	1.019.000	0	0	0	0	0	0	0	0	153.703.422
1.1.02.05	Venta de bienes y servicios	461.000	805.000	702.000	1.019.000	641.625	641.625	641.625	641.625	641.625	641.625	641.625	641.625	8.120.000
1.1.02.05.002	Ventas incidentales de establecimientos no de mercado	461.000	805.000	702.000	1.019.000	641.625	641.625	641.625	641.625	641.625	641.625	641.625	641.625	8.120.000
1.1.02.05.002.09	Servicios para la comunidad, sociales y personales	461.000	805.000	702.000	1.019.000	641.625	641.625	641.625	641.625	641.625	641.625	641.625	641.625	8.120.000
1.1.02.05.002.09.4	Certificados y constancias	138.500	114.000	72.000	56.000	102.438	102.438	102.438	102.438	102.438	102.438	102.438	102.438	1.200.000
1.1.02.05.002.09.4	Derechos de grado y duplicados diplomas y actas de grado	7.500	16.000	0	0	12.063	12.063	12.063	12.063	12.063	12.063	12.063	12.063	120.000
1.1.02.05.002.09.4	Concesion local cafeteria	315.000	675.000	630.000	585.000	449.375	449.375	449.375	449.375	449.375	449.375	449.375	449.375	5.800.000
1.1.02.05.002.09.4	Concesion local fotocopiadora	0	0	0	378.000	77.750	77.750	77.750	77.750	77.750	77.750	77.750	77.750	1.000.000
1.1.02.06	Transferencias corrientes	807.267	0	149.909.155	0	0	0	0	0	0	0	0	0	150.716.422
1.1.02.06.001	Sistema General de Participaciones	0	0	149.909.155	0	0	0	0	0	0	0	0	0	149.909.155
1.1.02.06.001.01	Participacion para educacion	0	0	149.909.155	0	0	0	0	0	0	0	0	0	149.909.155
1.1.02.06.001.01.4	Calidad	0	0	149.909.155	0	0	0	0	0	0	0	0	0	149.909.155
1.1.02.06.001.01.4	Calidad por gratuidad	0	0	149.909.155	0	0	0	0	0	0	0	0	0	149.909.155
1.1.02.06.001.01.4	Transferencias Nacionales - SGP Gratuidad	0	0	149.909.155	0	0	0	0	0	0	0	0	0	149.909.155
1.1.02.06.006	Transferencias de otras entidades del gobierno general	807.267	0	0	0	0	0	0	0	0	0	0	0	807.267
1.1.02.06.006.06	Otras unidades de gobierno	807.267	0	0	0	0	0	0	0	0	0	0	0	807.267
1.1.02.06.006.06.4	Transferencias Municipales - SGP Calidad	807.267	0	0	0	0	0	0	0	0	0	0	0	807.267
1.2	Recursos de capital	20.036.252	12.887	20.000	244.304	930	930	930	930	930	930	930	930	20.320.885
1.2.05	Rendimientos financieros	15.367	12.887	20.000	244.304	930	930	930	930	930	930	930	930	300.000
1.2.05.02	Depositos	15.367	12.887	20.000	244.304	930	930	930	930	930	930	930	930	300.000
1.2.05.02.01	Rendimientos financieros SGP	15.367	12.887	20.000	244.304	930	930	930	930	930	930	930	930	300.000
1.2.10	Recursos del balance	20.020.885	0	0	0	0	0	0	0	0	0	0	0	20.020.885
1.2.10.02	Superavit fiscal	20.020.885	0	0	0	0	0	0	0	0	0	0	0	20.020.885
1.2.10.02.01	Superavit - Transferencias Nacionales SGP Gratuidad	13.325.262	0	0	0	0	0	0	0	0	0	0	0	13.325.262
1.2.10.02.02	Superavit - Recursos Propios	6.695.623	0	0	0	0	0	0	0	0	0	0	0	6.695.623

Jorge Helio Lopez Nuñez
Rector

Cristian Cataño Daza
Aux. Administrativo

Alba Lucia Totena R
Alba Lucia Totena Rodriguez
Contadora Publica
T. P. 45634 T



INSTITUCION EDUCATIVA ANTONIO NARIÑO CALARCA

PAC de Egresos hasta el mes de ABRIL

CODIGO	NOMBRE	MESES												TOTAL EJECTUADO
		ENERO	FEBRERO	MARZO	ABRIL	MAYO	JUNIO	AGOSTO	SEPTIEMBRE	OCTUBRE	NOVIEMBRE	DICIEMBRE		
2	Gastos	170.208	203.299	3.634.430	1.442.990	13.273.333	13.273.333	13.273.333	13.273.333	13.273.333	13.273.333	13.273.333	13.273.333	111.637.587
2.1	Funcionamiento	170.208	203.299	3.634.430	1.442.990	13.273.333	13.273.333	13.273.333	13.273.333	13.273.333	13.273.333	13.273.333	13.273.333	26.002.208
2.1.2	Adquisición de bienes y servicios	170.208	203.299	2.318.830	1.442.990	2.733.360	2.733.360	2.733.360	2.733.360	2.733.360	2.733.360	2.733.360	2.733.360	26.002.208
2.1.2.01	Adquisición de activos no financieros	0	0	0	0	250.000	250.000	250.000	250.000	250.000	250.000	250.000	250.000	2.000.000
2.1.2.01.01	Activos fijos	0	0	0	0	250.000	250.000	250.000	250.000	250.000	250.000	250.000	250.000	2.000.000
2.1.2.01.01.004	Activos fijos no clasificados como maquinaria y equipo	0	0	0	0	250.000	250.000	250.000	250.000	250.000	250.000	250.000	250.000	2.000.000
2.1.2.01.01.004.01	Muebles, instrumentos musicales, artículos de deporte y antigüedades	0	0	0	0	250.000	250.000	250.000	250.000	250.000	250.000	250.000	250.000	2.000.000
2.1.2.01.01.004.01.01	Muebles	0	0	0	0	250.000	250.000	250.000	250.000	250.000	250.000	250.000	250.000	2.000.000
2.1.2.01.01.004.01.01.04	Otros muebles N.C.P.	0	0	0	0	250.000	250.000	250.000	250.000	250.000	250.000	250.000	250.000	2.000.000
2.1.2.02	Adquisiciones diferentes de activos	170.208	203.299	2.318.830	1.442.990	2.483.360	2.483.360	2.483.360	2.483.360	2.483.360	2.483.360	2.483.360	2.483.360	24.002.208
2.1.2.02.01	Materiales y suministros	0	0	0	0	1.625.000	1.625.000	1.625.000	1.625.000	1.625.000	1.625.000	1.625.000	1.625.000	13.000.000
2.1.2.02.01.003	Otros bienes transportables (excepto productos metálicos, maquinaria y equipo)	0	0	0	0	1.625.000	1.625.000	1.625.000	1.625.000	1.625.000	1.625.000	1.625.000	1.625.000	13.000.000
2.1.2.02.01.003.3532399	Productos n.c.p. para tocador	0	0	0	0	625.000	625.000	625.000	625.000	625.000	625.000	625.000	625.000	5.000.000
2.1.2.02.01.003.3899998	Artículos n.c.p. para escritorio y oficina	0	0	0	0	1.000.000	1.000.000	1.000.000	1.000.000	1.000.000	1.000.000	1.000.000	1.000.000	8.000.000
2.1.2.02.02	Adquisición de servicios	170.208	203.299	2.318.830	1.442.990	858.360	858.360	858.360	858.360	858.360	858.360	858.360	858.360	11.002.208
2.1.2.02.02.007	Servicios financieros y servicios conexos, servicios inmobiliarios y servicios de leasing	0	0	875.840	0	40.520	40.520	40.520	40.520	40.520	40.520	40.520	40.520	1.200.000
2.1.2.02.02.007.71355	Servicios de seguros generales de responsabilidad civil	0	0	875.840	0	40.520	40.520	40.520	40.520	40.520	40.520	40.520	40.520	1.200.000
2.1.2.02.02.008	Servicios prestados a las empresas y servicios de producción	170.208	203.299	1.442.990	1.442.990	817.840	817.840	817.840	817.840	817.840	817.840	817.840	817.840	9.802.208
2.1.2.02.02.008.82221	Servicios de contabilidad	0	0	1.272.000	1.272.000	636.000	636.000	636.000	636.000	636.000	636.000	636.000	636.000	7.632.000
2.1.2.02.02.008.84222	Servicios de acceso a Internet de banda ancha	170.208	203.299	170.990	170.990	181.840	181.840	181.840	181.840	181.840	181.840	181.840	181.840	2.170.208
2.3	Inversión	0	0	1.315.600	0	10.539.972	10.539.972	10.539.972	10.539.972	10.539.972	10.539.972	10.539.972	10.539.972	85.635.379
2.3.2	Adquisición de bienes y servicios	0	0	1.315.600	0	10.539.972	10.539.972	10.539.972	10.539.972	10.539.972	10.539.972	10.539.972	10.539.972	85.635.379
2.3.2.01	Adquisición de activos no financieros	0	0	0	0	950.000	950.000	950.000	950.000	950.000	950.000	950.000	950.000	7.600.000
2.3.2.01.01	Activos fijos	0	0	0	0	950.000	950.000	950.000	950.000	950.000	950.000	950.000	950.000	7.600.000
2.3.2.01.01.003	Maquinaria y equipo	0	0	0	0	575.000	575.000	575.000	575.000	575.000	575.000	575.000	575.000	4.600.000
2.3.2.01.01.003.02	Maquinaria para usos especiales	0	0	0	0	250.000	250.000	250.000	250.000	250.000	250.000	250.000	250.000	2.000.000
2.3.2.01.01.003.02.08	Otra maquinaria para usos especiales y sus partes y piezas	0	0	0	0	250.000	250.000	250.000	250.000	250.000	250.000	250.000	250.000	2.000.000
2.3.2.01.01.003.03	Maquinaria de oficina, contabilidad e informática	0	0	0	0	250.000	250.000	250.000	250.000	250.000	250.000	250.000	250.000	2.000.000
2.3.2.01.01.003.03.02	Maquinaria de informática y sus partes, piezas y accesorios	0	0	0	0	250.000	250.000	250.000	250.000	250.000	250.000	250.000	250.000	2.000.000
2.3.2.01.01.003.05	Equipo y aparatos de radio, televisión y comunicaciones	0	0	0	0	75.000	75.000	75.000	75.000	75.000	75.000	75.000	75.000	600.000
2.3.2.01.01.003.05.02	Aparatos transmisores de televisión y radio; televisión, video y cámaras digitales; teléfonos	0	0	0	0	75.000	75.000	75.000	75.000	75.000	75.000	75.000	75.000	600.000
2.3.2.01.01.004	Activos fijos no clasificados como maquinaria y equipo	0	0	0	0	375.000	375.000	375.000	375.000	375.000	375.000	375.000	375.000	3.000.000
2.3.2.01.01.004.01	Muebles, instrumentos musicales, artículos de deporte y antigüedades	0	0	0	0	375.000	375.000	375.000	375.000	375.000	375.000	375.000	375.000	3.000.000
2.3.2.01.01.004.01.01	Muebles	0	0	0	0	375.000	375.000	375.000	375.000	375.000	375.000	375.000	375.000	3.000.000
2.3.2.01.01.004.01.01.04	Otros muebles N.C.P.	0	0	0	0	375.000	375.000	375.000	375.000	375.000	375.000	375.000	375.000	3.000.000
2.3.2.02	Adquisiciones diferentes de activos	0	0	1.315.600	0	9.589.972	9.589.972	9.589.972	9.589.972	9.589.972	9.589.972	9.589.972	9.589.972	78.035.379
2.3.2.02.01	Materiales y suministros	0	0	807.267	0	3.125.000	3.125.000	3.125.000	3.125.000	3.125.000	3.125.000	3.125.000	3.125.000	25.807.267
2.3.2.02.01.003	Otros bienes transportables (excepto productos metálicos, maquinaria y equipo)	0	0	0	0	1.750.000	1.750.000	1.750.000	1.750.000	1.750.000	1.750.000	1.750.000	1.750.000	14.000.000
2.3.2.02.01.003.3529901	Botiquines para emergencia	0	0	0	0	187.500	187.500	187.500	187.500	187.500	187.500	187.500	187.500	1.500.000
2.3.2.02.01.003.3814086	Muebles de madera n.c.p. para escuelas	0	0	0	0	875.000	875.000	875.000	875.000	875.000	875.000	875.000	875.000	7.000.000
2.3.2.02.01.003.3844098	Elementos n.c.p. para juegos deportivos	0	0	0	0	312.500	312.500	312.500	312.500	312.500	312.500	312.500	312.500	2.500.000
2.3.2.02.01.003.3899998	Artículos n.c.p. para escritorio y oficina	0	0	0	0	375.000	375.000	375.000	375.000	375.000	375.000	375.000	375.000	3.000.000
2.3.2.02.01.004	Productos metálicos y paquetes de software	0	0	807.267	0	1.375.000	1.375.000	1.375.000	1.375.000	1.375.000	1.375.000	1.375.000	1.375.000	11.807.267
2.3.2.02.01.004.4291246	Menaje de acero inoxidable para instituciones	0	0	807.267	0	0	0	0	0	0	0	0	0	807.267
2.3.2.02.01.004.4299603	Medallas y condecoraciones de metales comunes	0	0	0	0	187.500	187.500	187.500	187.500	187.500	187.500	187.500	187.500	1.500.000
2.3.2.02.01.004.4299991	Artículos n.c.p. de ferretería y cerrajería	0	0	0	0	625.000	625.000	625.000	625.000	625.000	625.000	625.000	625.000	5.000.000
2.3.2.02.01.004.4392302	Extintores de incendio	0	0	0	0	125.000	125.000	125.000	125.000	125.000	125.000	125.000	125.000	1.000.000
2.3.2.02.01.004.4529001	Partes y accesorios para computadores y minicomputadores	0	0	0	0	437.500	437.500	437.500	437.500	437.500	437.500	437.500	437.500	3.500.000
2.3.2.02.02	Adquisición de servicios	0	0	508.333	0	6.464.972	6.464.972	6.464.972	6.464.972	6.464.972	6.464.972	6.464.972	6.464.972	52.228.112
2.3.2.02.02.005	Construcción y servicios de la construcción	0	0	508.333	0	3.436.293	3.436.293	3.436.293	3.436.293	3.436.293	3.436.293	3.436.293	3.436.293	27.998.677
2.3.2.02.02.005.54129	Servicios generales de construcción de otros edificios no residenciales	0	0	508.333	0	3.436.293	3.436.293	3.436.293	3.436.293	3.436.293	3.436.293	3.436.293	3.436.293	27.998.677
2.3.2.02.02.008	Servicios prestados a las empresas y servicios de producción	0	0	0	0	2.778.679	2.778.679	2.778.679	2.778.679	2.778.679	2.778.679	2.778.679	2.778.679	22.229.435
2.3.2.02.02.008.83159	Otros servicios de alojamiento y suministro de infraestructura en tecnología de la información (TI)	0	0	0	0	302.500	302.500	302.500	302.500	302.500	302.500	302.500	302.500	2.420.000
2.3.2.02.02.008.85310	Servicios de desinfección y exterminación	0	0	0	0	150.000	150.000	150.000	150.000	150.000	150.000	150.000	150.000	1.200.000
2.3.2.02.02.008.85951	Servicios de copia y reproducción	0	0	0	0	312.500	312.500	312.500	312.500	312.500	312.500	312.500	312.500	2.500.000
2.3.2.02.02.008.85999	Otros servicios de apoyo n.c.p.	0	0	0	0	750.000	750.000	750.000	750.000	750.000	750.000	750.000	750.000	6.000.000
2.3.2.02.02.008.87130	Servicios de mantenimiento y reparación de computadores y equipos periféricos	0	0	0	0	665.000	665.000	665.000	665.000	665.000	665.000	665.000	665.000	5.320.000
2.3.2.02.02.008.8912197	Servicios de impresión litográfica n.c.p.	0	0	0	0	598.679	598.679	598.679	598.679	598.679	598.679	598.679	598.679	4.789.435
2.3.2.02.02.009	Servicios para la comunidad, sociales y personales	0	0	0	0	250.000	250.000	250.000	250.000	250.000	250.000	250.000	250.000	2.000.000
2.3.2.02.02.009.96290	Otros servicios de artes escénicas, eventos culturales y de entretenimiento en vivo	0	0	0	0	250.000	250.000	250.000	250.000	250.000	250.000	250.000	250.000	2.000.000

Jorge



ACTIVOS		
ACTIVOS		
ACTIVOS		
ACTIVOS		
ACTIVOS		
11	EFFECTIVO Y EQUIVALENTES AL EFFECTIVO	1.140.862.936
11	EFFECTIVO Y EQUIVALENTES AL EFFECTIVO	1.140.862.936
11	EFFECTIVO Y EQUIVALENTES AL EFFECTIVO	1.140.862.936
11	EFFECTIVO Y EQUIVALENTES AL EFFECTIVO	1.140.862.936
1110	DEPOSITOS EN INSTITUCIONES FINANCIERAS	380.287.645
1110	DEPOSITOS EN INSTITUCIONES FINANCIERAS	380.287.645
1110	DEPOSITOS EN INSTITUCIONES FINANCIERAS	380.287.645
111005	Cuenta Corriente Bancaria	187.060.511
111005	Cuenta Corriente Bancaria	187.060.511
11100501	REC PROPIOS BCO. AGRARIO CTA 054100026027	13.495.792
11100502	REC GRATUIDAD ANTERIOR	2
11100503	REC GRATUIDAD BCO. AGRARIO CTA 454103008371	173.564.717
111006	Cuenta de ahorro	3.083.312
111006	Cuenta de ahorro	3.083.312
11100603	REC PAGADORA BCO. AGRARIO CTA 454103008477	3.083.312
16	PROPIEDADES PLANTA Y EQUIPO	3.952.773.773
16	PROPIEDADES PLANTA Y EQUIPO	3.952.773.773
16	PROPIEDADES PLANTA Y EQUIPO	3.952.773.773
16	PROPIEDADES PLANTA Y EQUIPO	3.952.773.773
1655	MAQUINARIA Y EQUIPO	511.527.552
1655	MAQUINARIA Y EQUIPO	511.527.552
1655	MAQUINARIA Y EQUIPO	511.527.552
165506	Equipo de Recreacion y Deporte	4.665.880
165506	Equipo de Recreacion y Deporte	4.665.880
16550601	Equipo de Recreacion y Deporte	4.665.880
165509	Equipo de Enseñanza	19.294.666
165509	Equipo de Enseñanza	19.294.666
16550901	Equipo de Enseñanza	19.294.666
165511	Herramientas y Accesorios	1.675.436
165511	Herramientas y Accesorios	1.675.436
16551101	Herramientas y Accesorios	1.675.436
165522	Equipo de Ayuda Audiovisual	230.127.794
165522	Equipo de Ayuda Audiovisual	230.127.794
16552201	Equipo de Ayuda Audiovisual	230.127.794
1660	EQUIPO MEDICO Y CIENTIFICO	14.076.800
1660	EQUIPO MEDICO Y CIENTIFICO	14.076.800
1660	EQUIPO MEDICO Y CIENTIFICO	14.076.800
166002	Equipo de laboratorio	7.038.400
166002	Equipo de laboratorio	7.038.400
16600201	Equipo de Laboratorio	7.038.400
1665	MUEBLES ENSERES Y EQUIPO DE OFICINA	343.887.512
1665	MUEBLES ENSERES Y EQUIPO DE OFICINA	343.887.512
1665	MUEBLES ENSERES Y EQUIPO DE OFICINA	343.887.512
166501	Muebles Enseres	168.347.756
166501	Muebles Enseres	168.347.756
16650101	Muebles y Enseres	168.347.756
166502	Equipo y Maquina de Oficina	3.596.000
166502	Equipo y Maquina de Oficina	3.596.000
16650201	Equipo y Maquina de Oficina	3.596.000
1670	EQUIPO DE COMUNICACION Y COMPUTACION	3.627.701.154
1670	EQUIPO DE COMUNICACION Y COMPUTACION	3.627.701.154
1670	EQUIPO DE COMUNICACION Y COMPUTACION	3.627.701.154
167001	Equipo de Comunicacion	15.581.368
167001	Equipo de Comunicacion	15.581.368
16700101	Equipo de Comunicacion	15.581.368
167002	Equipo de Computacion	1.795.437.741
167002	Equipo de Computacion	1.795.437.741
16700201	Equipo de Computacion	1.795.437.741
167007	Equipos de comunicacion y computacion de propiedad d	2.831.468
167007	Equipos de comunicacion y computacion de propiedad d	2.831.468
16700701	Equipos de comunicacion y computacion de propiedad d	2.831.468
1680	EQUIPOS DE COMEDOR COCINA DESPENSA Y HOTELER	40.326.612
1680	EQUIPOS DE COMEDOR COCINA DESPENSA Y HOTELER	40.326.612
1680	EQUIPOS DE COMEDOR COCINA DESPENSA Y HOTELER	40.326.612
168002	Equipo de Restaurante y Cafeteria	20.163.306
168002	Equipo de Restaurante y Cafeteria	20.163.306
16800201	Equipo de Restaurante y Cafeteria	20.163.306
1685	DEPRECIACION ACUMULADA DE PROPIEDADES, PLANTA	-3.219.928.372
1685	DEPRECIACION ACUMULADA DE PROPIEDADES, PLANTA	-3.219.928.372
1685	DEPRECIACION ACUMULADA DE PROPIEDADES, PLANTA	-3.219.928.372
168504	Maquinaria y Equipo	-93.930.240
168504	Maquinaria y Equipo	-93.930.240

Inventarios y Balance
ABRIL DE 2025

16850501	Equipo Medico y Cientifico	-2.590.910	
168506	Muebles Enseres y Equipo de Oficina	-63.772.666	
168506	Muebles Enseres y Equipo de Oficina	-63.772.666	
16850601	Muebles Enseres y Equipo de Oficina	-63.772.666	
168507	Equipos de Comunicacion y Computacion	-1.439.054.699	
168507	Equipos de Comunicacion y Computacion	-1.439.054.699	
16850701	Equipos de Comunicacion y Computacion	-1.439.054.699	
168509	Equipos de Comedor Cocina Despensa y Hoteleria	-10.615.670	
168509	Equipos de Comedor Cocina Despensa y Hoteleria	-10.615.670	
16850901	Equipos de Comedor Cocina Despensa y Hoteleria	-10.615.670	
	TOTAL ACTIVO		20.374.546.839
	PASIVOS		
	TOTAL ACTIVO		20.374.546.839
	PASIVOS		
	TOTAL ACTIVO		20.374.546.839
	PASIVOS		
	TOTAL ACTIVO		20.374.546.839
	PASIVOS		
	TOTAL ACTIVO		20.374.546.839
	PASIVOS		
	TOTAL ACTIVO		20.374.546.839
24	CUENTAS POR PAGAR		9.345.000
24	CUENTAS POR PAGAR		9.345.000
24	CUENTAS POR PAGAR		9.345.000
24	CUENTAS POR PAGAR		9.345.000
2436	RETENCION EN LA FUENTE E IMPUESTO DE TIMBRE	3.115.000	
2436	RETENCION EN LA FUENTE E IMPUESTO DE TIMBRE	3.115.000	
2436	RETENCION EN LA FUENTE E IMPUESTO DE TIMBRE	3.115.000	
243605	Servicios	854.000	
243605	Servicios	854.000	
24360501	Servicios	800.000	
24360505	Servicio licenciamiento o derecho de software 3.5%	54.000	
243608	Compras	254.000	
243608	Compras	254.000	
24360801	Compras	254.000	
243625	Impuesto a las ventas retenido	103.000	
243625	Impuesto a las ventas retenido	103.000	
24362501	Impuesto a las ventas retenido	103.000	
243627	Retencion de impuesto de industria y comercio por	346.500	
243627	Retencion de impuesto de industria y comercio por	346.500	
24362701	Retencion de impuesto de industria y comercio por	346.500	
	TOTAL PASIVO		37.380.000
	PATRIMONIO		
	TOTAL PASIVO		37.380.000
	PATRIMONIO		
	TOTAL PASIVO		37.380.000
	PATRIMONIO		
	TOTAL PASIVO		37.380.000
	PATRIMONIO		
	TOTAL PASIVO		37.380.000
31	PATRIMONIO DE LAS ENTIDADES DE GOBIERNO		5.084.291.710
31	PATRIMONIO DE LAS ENTIDADES DE GOBIERNO		5.084.291.710
31	PATRIMONIO DE LAS ENTIDADES DE GOBIERNO		5.084.291.710
31	PATRIMONIO DE LAS ENTIDADES DE GOBIERNO		5.084.291.710
3105	CAPITAL FISCAL	-1.665.527.676	
3105	CAPITAL FISCAL	-1.665.527.676	
3105	CAPITAL FISCAL	-1.665.527.676	
310506	Capital Fiscal	-832.763.838	
310506	Capital Fiscal	-832.763.838	
31050601	Capital Fiscal Departamento	-832.763.838	
3109	RESULTADOS DE EJERCICIOS ANTERIORES	2.606.463.429	
3109	RESULTADOS DE EJERCICIOS ANTERIORES	2.606.463.429	
3109	RESULTADOS DE EJERCICIOS ANTERIORES	2.606.463.429	
310901	Utilidades o excedentes acumulados	1.974.540.092	
310901	Utilidades o excedentes acumulados	1.974.540.092	
31090101	Utilidades o excedentes acumulados	1.974.540.092	
310902	Perdidas o deficits acumulados	-671.308.378	




INSTITUCION EDUCATIVA ANTONIO NARIÑO CALARCA

Inventarios y Balance
ABRIL DE 2025

3110	RESULTADO DEL EJERCICIO	753.828.150	
3110	RESULTADO DEL EJERCICIO	753.828.150	
311001	Utilidad o Excedente del ejercicio	376.914.075	
311001	Utilidad o Excedente del ejercicio	376.914.075	
31100101	Utilidad o Excedente del ejercicio	249.094.751	
31100101	Utilidad o Excedente del ejercicio	127.819.324	
311002	Perdida o deficit del ejercicio	0	
311002	Perdida o deficit del ejercicio	0	
31100201	Perdida o deficit del ejercicio	0	
TOTAL PATRIMONIO			20.337.166.839
TOTAL PASIVO PATRIMONIO			20.374.546.839

Jorge Heli Lopez Nuñez
Rector



31100101	Utilidad o Excedente del ejercicio	249.094.751	
31100101	Utilidad o Excedente del ejercicio	127.819.324	
311002	Perdida o deficit del ejercicio	0	
31100201	Perdida o deficit del ejercicio	0	
TOTAL PATRIMONIO			20.337.166.839
TOTAL PASIVO PATRIMONIO			20.374.546.839



INSTITUCION EDUCATIVA ANTONIO NARIÑO CALARCA

Libro Diario
ABRIL DE 2025

Cuenta	Nombre de la Cuenta	Debito	Credito
1 DE ABRIL DE 2025			
48089001	Certificados y constancias	0	8.000
11050101	Caja principal	8.000	0
	Total	8.000	8.000
2 DE ABRIL DE 2025			
48081701	Concesion Local cafeteria	0	180.000
48089001	Certificados y constancias	0	4.000
11050101	Caja principal	184.000	0
	Total	184.000	184.000
4 DE ABRIL DE 2025			
11050101	Caja principal	4.000	0
48089001	Certificados y constancias	0	4.000
24072202	Estampilla prohospital	66.400	0
11100503	REC GRATUIDAD BCO. AGRARIO CTA 454103008371	0	107.400
24072201	Estampilla prodesarrollo	41.000	0
	Total	111.400	111.400
7 DE ABRIL DE 2025			
11050101	Caja principal	10.000	0
48089001	Certificados y constancias	0	10.000
11100503	REC GRATUIDAD BCO. AGRARIO CTA 454103008371	82.200	82.200
11100501	REC PROPIOS BCO. AGRARIO CTA 054100026027	0	82.200
24072203	Estampillas Pro Cultura	20.600	0
24072204	Estampillas Para el Bienestar del Adulto Mayor	61.600	0
	Total	174.400	174.400
8 DE ABRIL DE 2025			
24010101	Bienes y servicios	170.990	170.990
51111704	Fun. Servicios de acceso a Internet de banda ancha	170.990	0
11100501	REC PROPIOS BCO. AGRARIO CTA 054100026027	0	170.990
11100603	REC PAGADORA BCO. AGRARIO CTA 454103008477	170.990	170.990
	Total	512.970	512.970
9 DE ABRIL DE 2025			
11100501	REC PROPIOS BCO. AGRARIO CTA 054100026027	641.000	0
11050101	Caja principal	225.000	641.000
48081701	Concesion Local cafeteria	0	225.000
	Total	866.000	866.000
10 DE ABRIL DE 2025			
11050101	Caja principal	4.000	0
48089001	Certificados y constancias	0	4.000
	Total	4.000	4.000
22 DE ABRIL DE 2025			
11100501	REC PROPIOS BCO. AGRARIO CTA 054100026027	229.000	0
11050101	Caja principal	0	229.000
	Total	229.000	229.000
23 DE ABRIL DE 2025			
11100501	REC PROPIOS BCO. AGRARIO CTA 054100026027	0	636.000
11100503	REC GRATUIDAD BCO. AGRARIO CTA 454103008371	636.000	623.300
24072202	Estampilla prohospital	0	12.700
51117901	Servicios de contabilidad	636.000	0
48089001	Certificados y constancias	0	8.000
11050101	Caja principal	8.000	0
24010101	Bienes y servicios	623.300	623.300
	Total	1.903.300	1.903.300
24 DE ABRIL DE 2025			
11050101	Caja principal	14.000	0
48089001	Certificados y constancias	0	14.000
	Total	14.000	14.000
25 DE ABRIL DE 2025			
51117901	Servicios de contabilidad	636.000	0
24010101	Bienes y servicios	623.300	623.300
24072202	Estampilla prohospital	0	12.700
11100503	REC GRATUIDAD BCO. AGRARIO CTA 454103008371	636.000	623.300
11100501	REC PROPIOS BCO. AGRARIO CTA 054100026027	0	636.000
	Total	1.895.300	1.895.300
28 DE ABRIL DE 2025			
11050101	Caja principal	382.000	0
48081702	Concesion local fotocopiadora	0	378.000
48089001	Certificados y constancias	0	4.000
	Total	382.000	382.000
29 DE ABRIL DE 2025			
24072202	Estampilla prohospital	25.400	0
11100503	REC GRATUIDAD BCO. AGRARIO CTA 454103008371	0	25.400
11050101	Caja principal	180.000	0
48081701	Concesion Local cafeteria	0	180.000
	Total	205.400	205.400
30 DE ABRIL DE 2025			
53600701	Equipo de comunicacion y computacion	3.215.033	0
53600401	Maquinaria y equipo	1.095.302	0



INSTITUCION EDUCATIVA ANTONIO NARIÑO CALARCA

Libro Diario
ABRIL DE 2025

Cuenta	Nombre de la Cuenta	Debito	Credito
16850701	Equipos de Comunicacion y Computacion	0	3.215.033
16850401	Maquinaria y Equipo	0	1.095.302
16850601	Muebles Enseres y Equipo de Oficina	0	765.208
16850901	Equipos de Comedor Cocina Despensa y Hoteleria	0	71.517
16850501	Equipo Medico y Cientifico	0	34.246
11100603	REC PAGADORA BCO. AGRARIO CTA 454103008477	1.311	0
48020101	SGP Intereses sobre depositos en instituciones financieras	0	244.304
11100503	REC GRATUIDAD BCO. AGRARIO CTA 454103008371	242.993	0
11050101	Caja principal	0	584.000
11100501	REC PROPIOS BCO. AGRARIO CTA 054100026027	584.000	0
	Total	6.009.610	6.009.610

Jorge Hel López Nuñez
Rector



INSTITUCION EDUCATIVA ANTONIO NARIÑO CALARCA

LIBRO MAYOR Y BALANCE
ABRIL DE 2025

Código	Nombre	Saldo Anterior	Débito	Crédito	Saldo Actual
1	ACTIVOS	493.151.230	4.242.494	9.793.086	487.600.638
11	EFFECTIVO Y EQUIVALENTES AL EFFECTIVO	168.934.724	4.242.494	4.611.780	168.565.438
1105	CAJA	435.000	1.019.000	1.454.000	0
110501	Caja principal	435.000	1.019.000	1.454.000	0
11050101	Caja principal	435.000	1.019.000	1.454.000	0
1110	DEPOSITOS EN INSTITUCIONES FINANCIERAS	168.499.724	3.223.494	3.157.780	168.565.438
111005	Cuenta Corriente Bancaria	167.215.516	3.051.193	2.986.790	167.279.919
11100501	REC PROPIOS BCO. AGRARIO CTA 054100026027	6.871.434	1.454.000	1.525.190	6.800.244
11100502	REC GRATUIDAD ANTERIOR	1	0	0	1
11100503	REC GRATUIDAD BCO. AGRARIO CTA 454103008371	160.344.081	1.597.193	1.461.600	160.479.674
111006	Cuenta de ahorro	1.284.208	172.301	170.990	1.285.519
11100603	REC PAGADORA BCO. AGRARIO CTA 454103008477	1.284.208	172.301	170.990	1.285.519
16	PROPIEDADES PLANTA Y EQUIPO	324.216.506	0	5.181.306	319.035.200
1655	MAQUINARIA Y EQUIPO	127.881.888	0	0	127.881.888
165506	Equipo de Recreacion y Deporte	2.332.940	0	0	2.332.940
16550601	Equipo de Recreacion y Deporte	2.332.940	0	0	2.332.940
165509	Equipo de Enseñanza	9.647.333	0	0	9.647.333
16550901	Equipo de Enseñanza	9.647.333	0	0	9.647.333
165511	Herramientas y Accesorios	837.718	0	0	837.718
16551101	Herramientas y Accesorios	837.718	0	0	837.718
165522	Equipo de Ayuda Audiovisual	115.063.897	0	0	115.063.897
16552201	Equipo de Ayuda Audiovisual	115.063.897	0	0	115.063.897
1660	EQUIPO MEDICO Y CIENTIFICO	3.519.200	0	0	3.519.200
166002	Equipo de laboratorio	3.519.200	0	0	3.519.200
16600201	Equipo de Laboratorio	3.519.200	0	0	3.519.200
1665	MUEBLES ENSERES Y EQUIPO DE OFICINA	85.971.878	0	0	85.971.878
166501	Muebles Enseres	84.173.878	0	0	84.173.878
16650101	Muebles y Enseres	84.173.878	0	0	84.173.878
166502	Equipo y Maquina de Oficina	1.798.000	0	0	1.798.000
16650201	Equipo y Maquina de Oficina	1.798.000	0	0	1.798.000
1670	EQUIPO DE COMUNICACION Y COMPUTACION	906.925.288	0	0	906.925.288
167001	Equipo de Comunicacion	7.790.684	0	0	7.790.684
16700101	Equipo de Comunicacion	7.790.684	0	0	7.790.684
167002	Equipo de Computacion	897.718.870	0	0	897.718.870
16700201	Equipo de Computacion	897.718.870	0	0	897.718.870
167007	Equipos de comunicacion y computacion de propiedad d	1.415.734	0	0	1.415.734
16700701	Equipos de comunicacion y computacion de propiedad d	1.415.734	0	0	1.415.734
1680	EQUIPOS DE COMEDOR COCINA DESPENSA Y HOTELER	10.081.653	0	0	10.081.653
168002	Equipo de Restaurante y Cafeteria	10.081.653	0	0	10.081.653
16800201	Equipo de Restaurante y Cafeteria	10.081.653	0	0	10.081.653
1685	DEPRECIACION ACUMULADA DE PROPIEDADES, PLANTA	-810.163.401	0	5.181.306	-815.344.707
168504	Maquinaria y Equipo	-48.060.415	0	1.095.302	-49.155.717
16850401	Maquinaria y Equipo	-48.060.415	0	1.095.302	-49.155.717
168505	Equipo Medico y Cientifico	-1.329.702	0	34.246	-1.363.948
16850501	Equipo Medico y Cientifico	-1.329.702	0	34.246	-1.363.948
168506	Muebles Enseres y Equipo de Oficina	-32.651.533	0	765.208	-33.416.741
16850601	Muebles Enseres y Equipo de Oficina	-32.651.533	0	765.208	-33.416.741
168507	Equipos de Comunicacion y Computacion	-722.742.399	0	3.215.033	-725.957.432
16850701	Equipos de Comunicacion y Computacion	-722.742.399	0	3.215.033	-725.957.432
168509	Equipos de Comedor Cocina Despensa y Hoteleria	-5.379.352	0	71.517	-5.450.869
16850901	Equipos de Comedor Cocina Despensa y Hoteleria	-5.379.352	0	71.517	-5.450.869
2	PASIVOS	189.600	1.632.590	1.442.990	0
24	CUENTAS POR PAGAR	189.600	1.632.590	1.442.990	0
2401	ADQUISICION DE BIENES Y SERVICIOS- NACIONALES	0	1.417.590	1.417.590	0
240101	Bienes y servicios	0	1.417.590	1.417.590	0
24010101	Bienes y servicios	0	1.417.590	1.417.590	0
2407	RECURSOS A FAVOR DE TERCEROS	189.600	215.000	25.400	0
240722	Estampillas	189.600	215.000	25.400	0
24072201	Estampilla prodesarrollo	41.000	41.000	0	0
24072202	Estampilla prohospital	66.400	91.800	25.400	0
24072203	Estampillas Pro Cultura	20.600	20.600	0	0
24072204	Estampillas Para el Bienestar del Adulto Mayor	61.600	61.600	0	0
3	PATRIMONIO	359.781.314	0	0	359.781.314
31	PATRIMONIO DE LAS ENTIDADES DE GOBIERNO	359.781.314	0	0	359.781.314
3105	CAPITAL FISCAL	-416.381.919	0	0	-416.381.919
310506	Capital Fiscal	-416.381.919	0	0	-416.381.919
31050601	Capital Fiscal Departamento	-416.381.919	0	0	-416.381.919
3109	RESULTADOS DE EJERCICIOS ANTERIORES	776.163.233	0	0	776.163.233
310901	Utilidades o excedentes acumulados	1.111.817.422	0	0	1.111.817.422
31090101	Utilidades o excedentes acumulados	1.111.817.422	0	0	1.111.817.422
310902	Perdidas o deficits acumulados	-335.654.189	0	0	-335.654.189
31090201	Perdidas o deficits acumulados	-335.654.189	0	0	-335.654.189
3110	RESULTADO DEL EJERCICIO	0	0	0	0
311002	Perdida o deficit del ejercicio	0	0	0	0
31100201	Perdida o deficit del ejercicio	0	0	0	0
4	INGRESOS	152.732.676	0	1.263.304	153.995.980
44	TRANSFERENCIAS Y SUBVENCIONES	150.716.422	0	0	150.716.422



INSTITUCION EDUCATIVA ANTONIO NARIÑO CALARCA

LIBRO MAYOR Y BALANCE
ABRIL DE 2025

Código	Nombre	Saldo Anterior	Débito	Crédito	Saldo Actual
4428	OTRAS TRANSFERENCIAS	807.267	0	0	807.267
442805	Para Programa de Educacion	807.267	0	0	807.267
44280505	Transferencias Municipales - SGP Calidad	807.267	0	0	807.267
48	OTROS INGRESOS	2.016.254	0	1.263.304	3.279.558
4802	INTERESES SOBRE DEPOSITOS EN INSTITUCIONES FINAN	48.254	0	244.304	292.558
480201	Intereses sobre depositos en instituciones financieras	48.254	0	244.304	292.558
48020101	SGP Intereses sobre depositos en instituciones financier:	48.254	0	244.304	292.558
4808	INGRESOS DIVERSOS	1.968.000	0	1.019.000	2.987.000
480817	Arrendamiento Operativo	1.620.000	0	963.000	2.583.000
48081701	Concesion Local cafeteria	1.620.000	0	585.000	2.205.000
48081702	Concesion local fotocopiadora	0	0	378.000	378.000
480890	Otros Ingresos Diversos	348.000	0	56.000	404.000
48089001	Certificados y constancias	324.500	0	56.000	380.500
48089003	Derechos de grado y duplicados diplomas y actas	23.500	0	0	23.500
5	GASTOS	19.552.360	6.624.296	0	26.176.656
51	GASTOS DE ADMINISTRACION Y OPERACION	4.007.937	1.442.990	0	5.450.927
5111	GENERALES	4.007.937	1.442.990	0	5.450.927
511114	Materiales y suministros	807.267	0	0	807.267
51111420	Menajes de acero inoxidable para instituciones	807.267	0	0	807.267
511115	Mantenimiento	508.333	0	0	508.333
51111515	Inv. Servicios generales de construccion de otros edificio	508.333	0	0	508.333
511117	Servicios publicos	544.497	170.990	0	715.487
51111704	Fun. Servicios de acceso a Internet de banda ancha	544.497	170.990	0	715.487
511125	Seguros generales	875.840	0	0	875.840
51112501	Servicios de seguros generales de responsabilidad civil	875.840	0	0	875.840
511179	Honorarios	1.272.000	1.272.000	0	2.544.000
51117901	Servicios de contabilidad	1.272.000	1.272.000	0	2.544.000
53	DETERIORO, DEPRECIACIONES, AMORTIZACIONE Y PROV	15.543.923	5.181.306	0	20.725.229
5360	DEPRECIACIIN DE PROPIEDADES PLANTA Y EQUIPO	15.543.923	5.181.306	0	20.725.229
536004	Maquinaria y equipo	3.285.892	1.095.302	0	4.381.194
53600401	Maquinaria y equipo	3.285.892	1.095.302	0	4.381.194
536005	Equipo medico y cientifico	102.740	34.246	0	136.986
53600501	Equipo medico y cientifico	102.740	34.246	0	136.986
536006	Muebles Enseres y equipo de oficina	2.295.608	765.208	0	3.060.816
53600601	Muebles Enseres y equipo de oficina	2.295.608	765.208	0	3.060.816
536007	Equipo de comunicacion y computacion	9.645.133	3.215.033	0	12.860.166
53600701	Equipo de comunicacion y computacion	9.645.133	3.215.033	0	12.860.166
536009	Equipos de comedor cocina despensa y hoteleria	214.550	71.517	0	286.067
53600901	Equipos de comedor cocina despensa y hoteleria	214.550	71.517	0	286.067
58	OTROS GASTOS	500	0	0	500
5890	GASTOS DIVERSOS	500	0	0	500
589090	Otros Gastos diversos	500	0	0	500
58909001	Otros Gastos diversos	500	0	0	500
		Sumas iguales	12.499.380	12.499.380	

Jorge Heli Lopez Nuñez
Rector

ACTA DE PUBLICACIÓN ESTADOS FINANCIEROS

JORGE HELI LOPEZ NUÑEZ, identificado con Cedula de Ciudadanía No **9729246**, Rector de la **INSTITUCIÓN EDUCATIVA ANTONIO NARIÑO (CALARCÁ)**, en cumplimiento del numeral 37, artículo 38 de la Ley 1952 de 2019, así como en la resolución 706 de 2016 y conforme a lo señalado en el marco normativo para entidades de gobierno adoptado mediante Resolución 533 de 2015 expedidas por la UAE- contaduría General de la Nación, procede a publicar en un lugar visible por cinco (5) días o en la página web, los Estado Financieros con corte a 30 de Abril del 2025, hoy a los doce (12) días del Mes de Mayo de dos mil veinticinco (2025).

Mg. JORGE HELI LOPEZ NUÑEZ
Rector



Elaborado: Daniel Angel Hurtado
Contratista -SED-



Los suscritos JORGE HELI LOPEZ NUÑEZ, Rector de la Institución Educativa ANTONIO NARIÑO y ALBA LUCIA TOTENA RODRIGUEZ, contador público identificado con tarjeta profesional que aparece al pie de la firma; en cumplimiento de lo estipulado en el numeral 37, artículo 38 de la Ley 1952 de 2019 y la resolución 706 de 2016 expedida por la UAE - Contaduría General de la Nación.

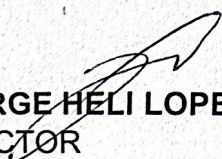
CERTIFICAN

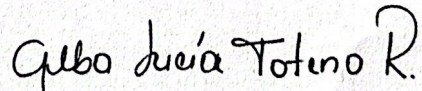
Que los saldos de los Estados Financieros del Departamento del Quindío, revelan los hechos, transacciones y operaciones realizadas por la Institución Educativa ANTONIO NARIÑO - CALARCA con corte **al 30 de abril de 2025**, fueron tomados fielmente de los libros de contabilidad generados en el sistema JUNO y, estos se elaboran conforme a lo señalado en el marco normativo para entidades de gobierno adoptado mediante resolución 533 de 2015, y sus modificaciones de la UAE - Contaduría General de la Nación.

Que la información revelada refleja en forma razonable los activos, pasivos, patrimonio, ingresos, gastos, costos y cuentas de orden, reportados en los libros emitidos por el sistema JUNO.

Que los activos representan un potencial de servicios y a la vez los pasivos representan hechos pasados que implican salida de recursos, en desarrollo de las funciones de cometido estatal de la ANTONIO NARIÑO - CALARCÁ.

La presente certificación se expide en CALARCÁ, a los **doce (12)** días del mes de **mayo** de dos mil veinticinco (2025).


JORGE HELI LOPEZ NUÑEZ
RECTOR


ALBA LUCIA TOTENA RODRIGUEZ
CONTADOR PUBLICO
T.P 45634 - T



INSTITUCION EDUCATIVA ANTONIO NARIÑO CALARCA
NIT: 890003829-1

ESTADO DE LA SITUACION FINANCIERA

A 30 de Abril
2025

Activos	
Activos corrientes	
Efectivo	
Caja	
Depositos en instituciones financieras	168.565.438
Otras cuentas por cobrar	
Total activos corrientes	<u>168.565.438</u>
Propiedad planta y equipo	
Maquinaria y equipo	127.881.888
Equipo medico y cientifico	3.519.200
Muebles enseres y equipo de oficina	85.971.878
Equipo de comunicaciin y computaciin	906.925.288
Equipos de comedor cocina despensa y hoteleria	10.081.653
Depreciaciin acumulada de propiedades, planta y equipo (cr)	-815.344.707
Total propiedad planta y equipo	<u>319.035.200</u>
Otros activos	
Total otros activos	
Total activos	<u>487.600.638</u>
Pasivos	
Pasivos corrientes	
Adquisicion de bienes y servicios- nacionales	
Recursos a favor de terceros	
Retencion en la fuente e impuesto de timbre	
Total pasivos corrientes	
Total pasivos	
Patrimonio	
Capital fiscal	-416.381.919
Resultados de ejercicios anteriores	776.163.233
Resultado del ejercicio	127.819.324
Total patrimonio	<u>487.600.638</u>
Total pasivo y patrimonio	<u>487.600.638</u>

Jorge Heli Lopez Nuñez
Rector

Alba Lucía Totena R.
Alba Lucia Totena Rodriguez
Contadora Publica
T. P. 45634 T